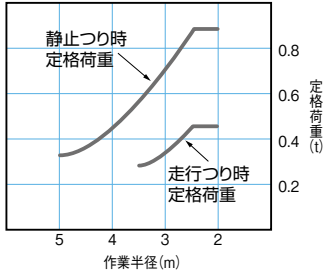


# クレーン定格荷重表

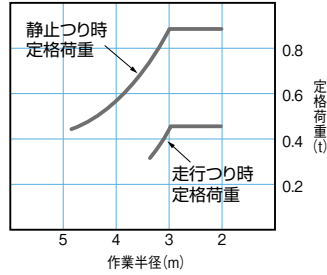
## U-40-6

定格荷重曲線  
(標準アーム、0.14m<sup>3</sup>バケット付)



## RX-505

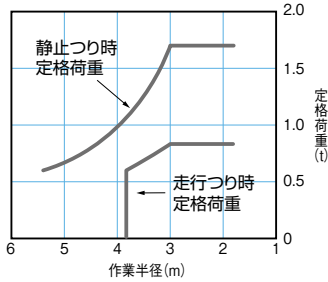
定格荷重曲線  
(標準アーム、0.22m<sup>3</sup>バケット付)



1. 静止つり時定格荷重は、水平堅土上定置荷役における値で、転倒荷重の78%以内、および移動式クレーン構造規格で定める前方不安定度1.15以上です。
2. 走行つり時、つり荷下面高さは、地上0.3m以下と定められています。
3. 実際につり上げられる荷重は、定格荷重から玉掛けロープ重量を差し引いた値です。

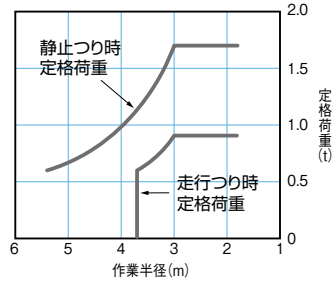
## ZX75UR

定格荷重曲線



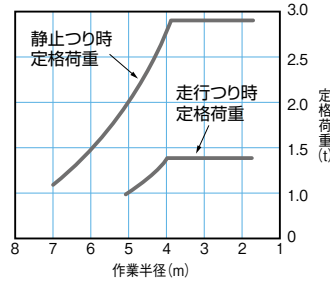
## ZX75US

定格荷重曲線



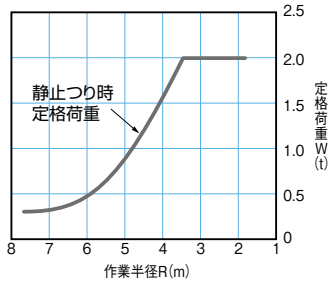
## ZX120

定格荷重曲線



## ZX145W

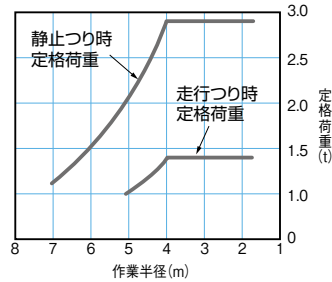
定格荷重曲線



※走行つりは対応していません。

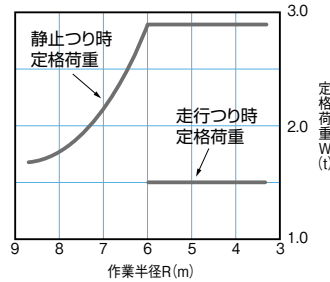
## ZX135US

定格荷重曲線



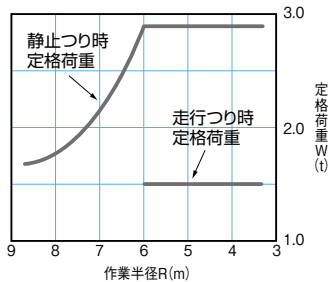
## ZX200

定格荷重曲線



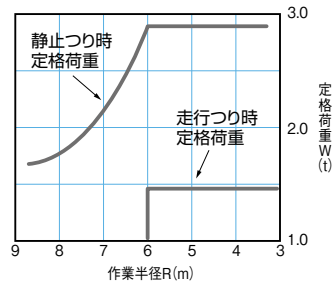
## ZX225USR

定格荷重曲線



## ZH200-A

定格荷重曲線



## PC-200

定格吊上荷重表

単位:ton

作業半径(m)	定置吊り	吊り走行
8.5	1.8	禁止
8.0	1.9	禁止
7.5	2.1	禁止
7.0	2.4	禁止
6.5	2.6	禁止
6.0	2.9	1.4
5.0	2.9	1.4
4.0	2.9	1.4
2.0~3.0	2.9	1.4

## PC-228US

定格吊上荷重表

作業半径(m)	定格荷重(t)
2.0~6.0	2.9
6.5	2.6
7.0	2.3
7.5	2.0
8.0	1.8
8.56	1.7