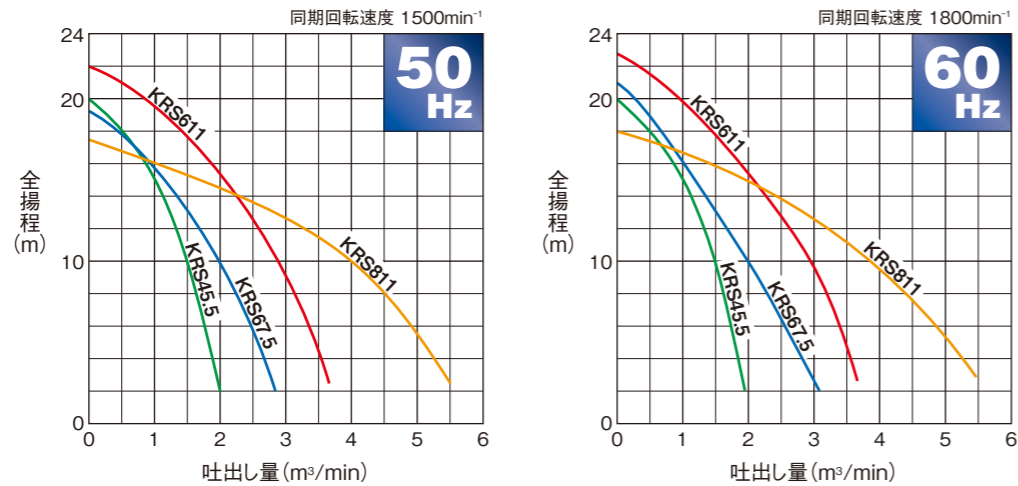


水中ポンプ KRS型

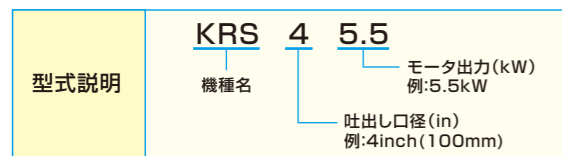
性能曲線



50/60Hz共通標準仕様

吐出口径 mm	型 式	出 力 kW	相・電圧 (三相)V	全揚程 m	吐出量 m³/min	始動方式	質 量 (重量) kg	異 物 通過径 mm	キャブタイヤケーブル			
									材 質	心数×断面積 mm²	仕上外径 mm	長 さ m
100	KRS45.5	5.5	200	15	1.0	じか入	100/97	12	2PNCT-F	4×3.5	16.8	8
150	KRS67.5	7.5	200	10	2.0	じか入	141	20	2PNCT-F	4×5.5	19.8	8
150	KRS611	11	200	15	2.0	じか入	163/155	20	2PNCT-F	4×8	21.7	8
200	KRS811	11	200	10	4.0	じか入	179	30	2PNCT-F	4×8	21.7	8

●表示質量は、ケーブルを除くポンプ単体の質量です。



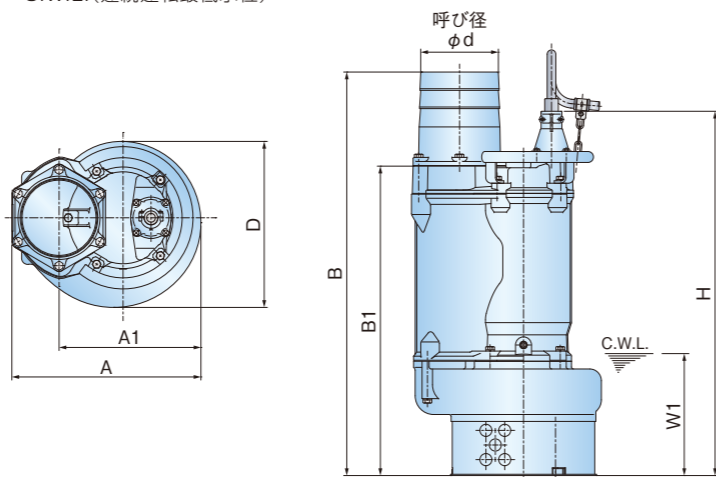
特殊仕様

モーター変更	異電圧50Hz三相400V 60Hz三相400/440V
材質変更	羽根車SCS13/14 サクシヨンカバー-SCS13/14 ストレーナスタンドSUS304(溶接構造)
吐出口径変更	センターフランジ仕様 吐出し短管仕様 ねじ込みフランジ仕様
その他	●ケーブル仕様変更 ●高温水仕様 ※ ●耐海水仕様 ●塗装仕様変更

- ※高温水仕様は適用できないものもありますので別途お問い合わせください。
- 短管仕様などにおいて、フランジ高さを既設品と合わせる必要がある場合には最寄りの営業店までお問い合わせください。
- 上記以外の特殊仕様につきましては最寄りの営業店までお問い合わせください。

外形寸法図(例) 単位: mm

C.W.L.(連続運転最低水位)



寸法表 (50Hz/60Hz)

型 式	d	A	A1	B	B1	D	H	W1
KRS45.5	100	364/351	272/259	747	609	346/323	709	155
KRS67.5	150	418	305	866	683	379	798	175
KRS611	150	436/418	323/305	875/873	692/690	407/379	827/825	180/175
KRS811	200	473	355	993	761	409	896	300

標準付属品

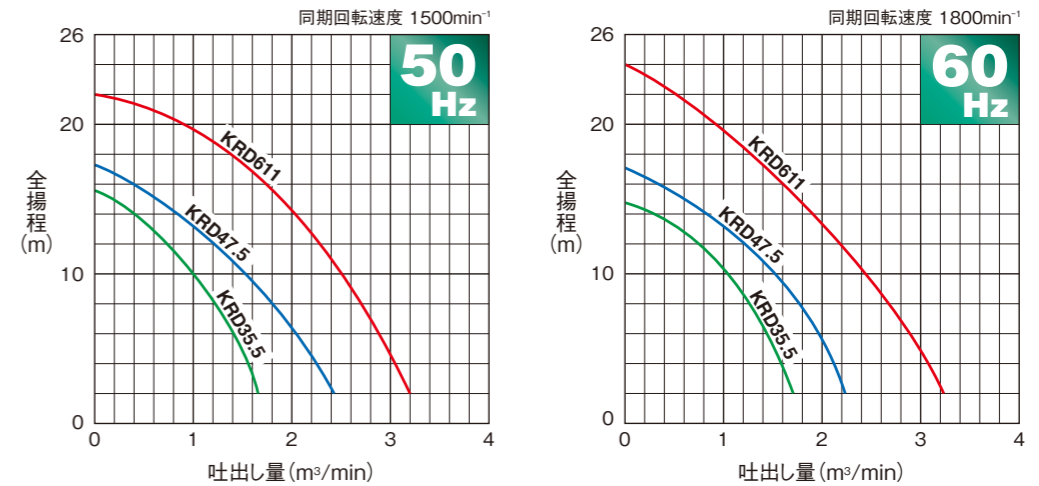
- キャブタイヤケーブル……………1本
- ホースカップリング……………1個

特別付属品

- 制御機器

水中泥水ポンプ KRD型 (攪拌羽根装備)

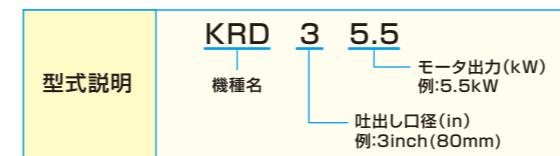
性能曲線



50/60Hz共通標準仕様

吐出口径 mm	型 式	出 力 kW	相・電圧 (三相)V	全揚程 m	吐出量 m³/min	始動方式	質 量 (重量) kg	異 物 通過径 mm	キャブタイヤケーブル			
									材 質	心数×断面積 mm²	仕上外径 mm	長 さ m
80	KRD35.5	5.5	200	10	1.0	じか入	107	30	2PNCT-F	4×3.5	16.8	8
100	KRD47.5	7.5	200	10	1.5	じか入	154	30	2PNCT-F	4×5.5	19.8	8
150	KRD611	11	200	15/8	1.8/2.5	じか入	175/167	30	2PNCT-F	4×8	21.7	8

●表示質量は、ケーブルを除くポンプ単体の質量です。



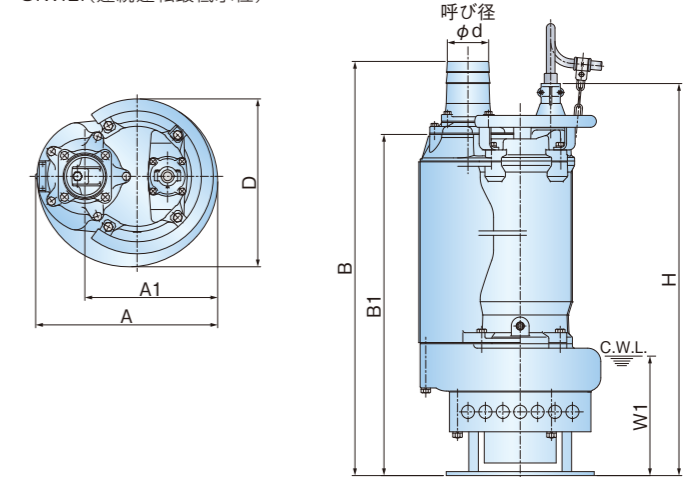
特殊仕様

モーター変更	異電圧50Hz三相400V 60Hz三相400/440V
材質変更	羽根車SCS13/14 サクシヨンカバー-SCS13/14 ストレーナスタンドSUS304(溶接構造)
吐出口径変更	センターフランジ仕様 吐出し短管付フランジ仕様
その他	●ケーブル仕様変更 ●高温水仕様 ※ ●耐海水仕様 ●塗装仕様変更

- ※高温水仕様は適用できないものもありますので別途お問い合わせください。
- 短管仕様などにおいて、フランジ高さを既設品と合わせる必要がある場合には最寄りの営業店までお問い合わせください。
- 上記以外の特殊仕様につきましては最寄りの営業店までお問い合わせください。

外形寸法図(例) 単位: mm

C.W.L.(連続運転最低水位)



寸法表 (50Hz/60Hz)

型 式	d	A	A1	B	B1	D	H	W1
KRD35.5	80	351	259	838	715	326	815	265
KRD47.5	100	418	305	936	771	379	886	270
KRD611	150	436/418	323/305	961	778	407/379	913	270

標準付属品

- キャブタイヤケーブル……………1本
- ホースカップリング……………1個

特別付属品

- 制御機器