

# AWP SUPER SERIES

高所安全

作業台

スーパーシリーズ

メンテナンス作業や  
建設工事に  
最適な高所作業台  
機能、オプションが  
さらに充実。



Genie Japan

# 魅力的な装備を、信頼できるメーカーから。

## AWP スーパーシリーズ 自由な機種選択は業界一


ジーニーが自信をもってお薦めするAWPスーパーシリーズは、新時代の高所作業台です。業界トップの機動性と最高硬度のマストを誇ります。さらに、定格の10倍もの耐荷力がある強力チェーンをマスト全体に使用し、強度、安全性、そしてメンテナンスのし易さを実現。また、作業台の高さ、オプションともに多数揃い、選択も思いのまま。このAWPスーパーシリーズは移動や操作が簡単で、建設工事・メンテナンス作業に最適の機械です。

CSA、CE等の規格に適合、またはこれらの基準を上回るように設計してあります。

20余年の歳月を経て、ジーニーの高所作業台は変わらずトップを独走はじめて移動可能な高所安全作業台を発表して以来、ジーニーの製品は業界リーダーとしての品質、技術、そして創造性を誇っています。



標準ベース



### ロッカーベースキャスター・システム

ジーニーAWPスーパーシリーズならではの車輪／キャスター6点システムで、他にはない機動性を実現。こまわりが利き、高低のある出入り口や障害物の多い作業場でも移動が楽な、ユニークなロッカーベース・システム。

### 地上操作盤

発光ダイオード表示ランプで、アウトリガーの適切な設定を確認。非常用バッテリー量が少なくなると、ランプが点灯。作業台の降下は、地上操作盤から操作可能。関係者以外の使用を防ぐ施錠スイッチを装備。

### 作業台操作盤

AC及びDCの全モデルには、非常下降補助ボタンを装備し、電源が切れても下降可能。二段階式作動の上昇／下降スイッチを含めた、大きな操作ボタン。漏電等の感電防止コンセントで、電動工具を安全かつ便利に使用できるよう配慮。目につく場所に安全及び使用上の注意ステッカー。

### アウトリガーの小さな張り出し面積

壁面7.6cmの至近距離まで迫れて、設置が簡単。

### 輸送時の積載も簡単

AWPスーパーシリーズは、業界で最も積載の楽なパーソナルリフト。

### 吊り下げ用ブラケット

マストに取り付けたスチール製ブラケットは、クレーンで移動する際に吊り下げ用フックとして活躍。

### ドア・アクセス

20S/25S/30Sのモデルは、標準サイズのドアを後傾せずに通り抜け可能。特許取得のエアアクション装置で、36S及び40Sのモデルも標準ドアを通過。エアアクション装置はAWP-20S/25S/30Sの標準ベースモデルにも装備できます。細身ベースの20S/25S/30Sの各モデルは、狭いドア(最小58.4×202cm)も楽々通り抜けられます。

### ワイドなフォークリフト・ポケット

フォークリフトでの移動に便利な、14.6cm×7cmのフォークリフト・ポケットを装備。

### アウトリガー収納ソケット

積載や移動の際にアウトリガーを保護。

### 輸送用フック

輸送や移動に便利な頑丈フック装着箇所。



## 作業がぐんとしやすくなり効率も高まる、オプションとアクセサリ

### 3種類のベースの中から自由選択

AWPスーパーシリーズ20S、25S、30Sは3種類のベース(標準、細身、不整地)から選択できます。AWP-36S、40Sは標準ベースのみ。





細身ベース



不整地用ベース

### AC、DC、エア駆動より選択



取り外せるバッテリーボックスは、バッテリーと充電器を分けて収納

AC100V 50/60Hz

DC12Vバッテリー

取り外し可能な、水平保持装置付のバッテリーパックに入って、現場以外での充電にも便利。

エアモーター駆動

AWP-30Sのみ

## 業界最多種を誇る作業台

### 標準作業台

中断レールを上げて出入りする69×66cmの作業台は、標準仕様では業界最大サイズ。あらゆる用途に活躍します。



標準作業台



扉付標準作業台



扉付極細身作業台



標準ファイバーグラス作業台



細身ファイバーグラス作業台

### 扉付作業台 (オプション)

出入りが簡単な69×66cmの標準サイズに扉を付けた作業台。

### 扉付細身作業台 (オプション)

標準サイズの天井板など、狭い所から作業箇所にアクセスしたい時、この66×51cmの扉付作業台は最適。

### 扉付極細身作業台 (オプション)

56×46cmの扉付作業台は、業界で最も細身。

### 標準ファイバーグラス作業台 (オプション)

74×67cm

### 細身ファイバーグラス作業台 (オプション)

66×56cm



このクラスで最も低い位置から乗降が可能



天井からのアクセスも容易(扉付細身作業台)

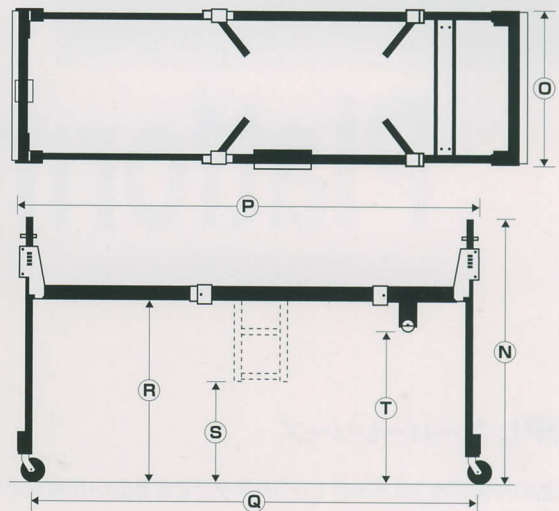


細身ファイバーグラス作業台は業界最小

## ジーニスーパーストラドル (架台)



座席が固定されている講堂や会議センター、または工場、自動車修理工場などの作業環境に便利。スーパーストラドルは組立に道具が要らず、使用も簡単。床面から最高122cmものクリアランスをつくり、両端のフレームで6度までの傾斜なら水平化可能。



① 高さ：178cm

② 幅：97cm

③ 長さ：2.8-3.3m

④ ホイールベース：2.6-3.3m

⑤ ストラドル地上クリアランス：1.2m

⑥ 梯子までの高さ：69cm

⑦ 固定ホイールまでの高さ：102cm

保管時寸法：203×94×61cm

重量：261kg

# 抜群の品質、機能そして耐久性



## IWP スーパーシリーズ

確かな安定性と高さを実現したIWP、アウトリガーがないため組立はもちろん、操作や移動も簡単です。

|           | IWP-20S | IWP-25S | IWP-30S |
|-----------|---------|---------|---------|
| 最大作業可能高さ  | 8.1m    | 9.3m    | 10.8m   |
| 最大作業台高さ   | 6.2m    | 7.4m    | 9.0m    |
| 奥行き       |         | 152cm   |         |
| 幅         | 81cm    | 81cm    | 102cm   |
| 最大積載荷重    |         | 159kg   |         |
| 電源(DC/AC) |         | 100V    |         |

# Aerial Work

# Platforms

## DPL スーパーシリーズ

2名の作業員を10.6mまでリフトアップできる広い作業台のDPL。組立、移動も楽なコンパクト設計。

|           | DPL-25S | DPL-30S | DPL-35S |
|-----------|---------|---------|---------|
| 最大作業可能高さ  | 9.6m    | 11m     | 12.4m   |
| 最大作業台高さ   | 7.7m    | 9.1m    | 10.6m   |
| 奥行き       |         | 183cm   |         |
| 幅         |         | 70cm    |         |
| 最大積載荷重    | 340kg   | 340kg   | 272kg   |
| 電源(DC/AC) |         | 100V    |         |



# その他のオプションとアクセサリ

## 蛍光灯キャディ

蛍光灯を安全、便利に保管して運ぶチューブキャディ

## ツール・トレイ

取り付けが簡単で、作業台内の道具整理に活躍。

## 作業台レーザー照準

作業台に直接取り付けるレーザー照準。機体を作業箇所の真下に配置できるように、頭上の作業箇所を照らせます。

## 警告ランプと下降警報ランプ

作業台の下降を知らせます。

## デュアルバッテリー・パッケージ

長時間な作業量をこなしたい時に便利。

## AWP-20S/25S/30S 後傾システム・オプション

AWP-36S/40Sに標準装備のエアクション後傾システム（特許取得）。AWP-20S/25S/30Sにオプション装備が可能。

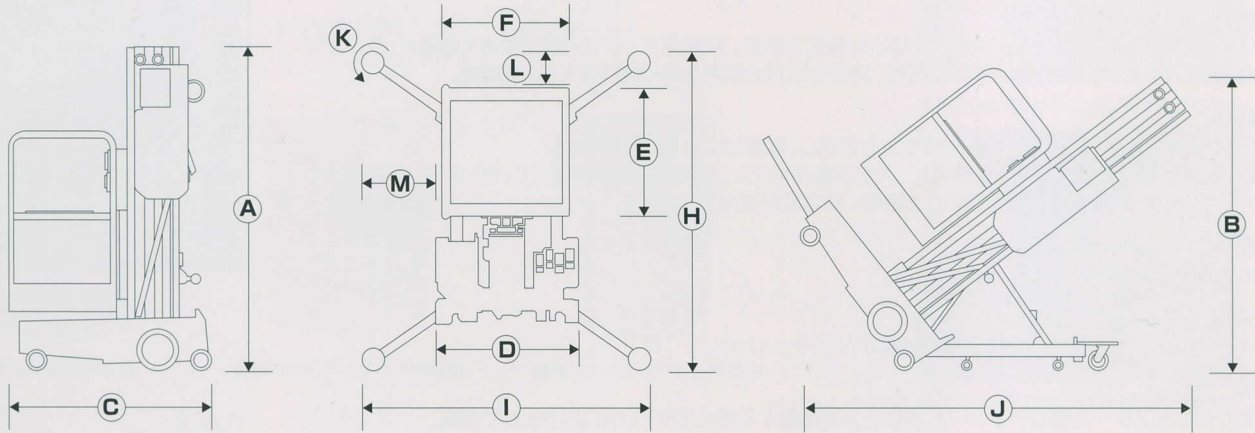
低めのドア、障害物の下も通り抜け可能。（細身不整地用ベース、エアモデルには装着不可）

## 細身ベース化キット


AWPスーパーシリーズの不整地用モデルを細身ベースモデルに変えるキット。場所を問いません。

## 不整地用ベース化キット

AWPスーパーシリーズの細身ベースモデルを不整地用ベースモデルに変えるキット。細身ベース化キットと同様、場所を選びません。



| 全モデル                              | AWP-20S   | AWP-25S   | AWP-30S   | AWP-36S   | AWP-40S   |
|-----------------------------------|-----------|-----------|-----------|-----------|-----------|
| 最大作業可能高さ                          | 8.0m      | 9.4m      | 10.8m     | 12.9m     | 14.1m     |
| 最大作業台高さ                           | 6.1m      | 7.5m      | 9.0m      | 11.1m     | 12.3m     |
| 最大積載荷重                            | 159kg     | 159kg     | 159kg     | 159kg     | 136kg     |
| 電源：DC/ACモデル                       | 100V      | 100V      | 100V      | 100V      | 100V      |
| <b>標準ベース</b>                      |           |           |           |           |           |
| 機体重量 (DC/ACモデル)                   | 348/307kg | 371/330kg | 393/352kg | 502/461kg | 513/472kg |
| 収納時の高さ (A)                        | 198cm     | 198cm     | 198cm     | 278cm     | 278cm     |
| 後傾時の高さ (B)                        | 178cm     | 184cm     | 189cm     | 192cm     | 198cm     |
| 奥行き×幅 (C)×(D)                     | 124/74cm  | 130/74cm  | 134/74cm  | 140/74cm  | 142/74cm  |
| アウトリガー張出し面積 (H)×(I)<br>(I×w) 米国内  | 154/134cm | 154/134cm | 176/156cm | 212/191cm | 226/206cm |
| 後傾時の奥行き (J)                       | 211cm     | 211cm     | 211cm     | 297cm     | 297cm     |
| コーナーアクセス (K) 米国内                  | 37cm      | 36cm      | 47cm      | 72cm      | 80cm      |
| 壁面アクセス (L) / (M)<br>正面 / サイド 米国内  | 14/34cm   | 8/33cm    | 12/44cm   | 36/62cm   | 37/70cm   |
| <b>不整地用ベース</b>                    |           |           |           |           |           |
| 機体重量 (DC/ACモデル)                   | 340/299kg | 355/315kg | 371/330kg |           |           |
| 収納時の高さ (A)                        | 201cm     | 201cm     | 201cm     |           |           |
| 奥行き×幅 (C)×(D)                     | 147/75cm  | 147/75cm  | 147/75cm  |           |           |
| <b>細身ベース</b>                      |           |           |           |           |           |
| 機体重量 (DC/ACモデル)                   | 338/297kg | 353/313kg | 369/328kg |           |           |
| 収納時の高さ (A)                        | 198cm     | 198cm     | 198cm     |           |           |
| 奥行き×幅 (C)×(D)                     | 126/56cm  | 132/56cm  | 140/56cm  |           |           |
| <b>不整地 / 細身ベース</b>                |           |           |           |           |           |
| アウトリガー張出し面積 (H)×(I)<br>(I×w) ANSI | 163/123cm | 163/123cm | 182/147cm |           |           |
| 壁面アクセス (L)×(M)<br>正面 / サイド ANSI   | 22/29cm   | 15/29cm   | 19/43cm   |           |           |



お問い合わせは最寄りの取扱店または上記の日本ジーニーまでご連絡下さい。改良のため予告や通告なしに記載事項が変更されることがあります。ご了承ください。本機の適切な使用方法はAWPスーパーシリーズ操作説明書をご覧ください。