

■スイデンの工場扇は全て耐久性、安全性に優れた「全閉型モータ」を採用  
 ■安全性の高いサーマルプロテクター内蔵で、異常過熱時にモータをストップ ※3相200V機種、DCモータ機種を除く

# スイファン

強力工場扇

## スタンドタイプ

工場や倉庫などに設置できます。

ハネ径  
**45cm**  
 リーズナブルながらも、強度、使い易さを重視  
 電源：100V  
 3段階調式

■SF-45VS-1VP2  
 (100V・ハネ:プラスチック製)

■SF-45VS-1VPP **ポッキンプラグ付き**  
 (100V・ハネ:プラスチック製)

電源コード先端にポッキンプラグを装備



ポッキンプラグは、日動工業株式会社製の登録商標です。

|         |            |          |           |
|---------|------------|----------|-----------|
| 全閉型モータ  | サーマルプロテクター | ハネ径 45cm | スイッチ 強中弱切 |
| 首振り 75° | 電源コード 1.7m | 100V     |           |

※SF-45VS-1VPPの電源コードは3m

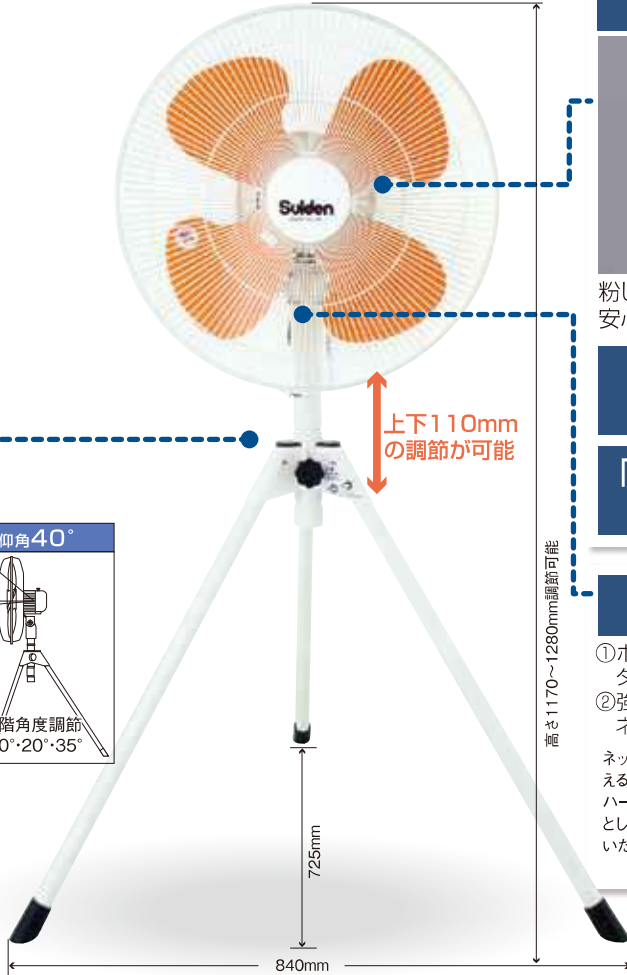
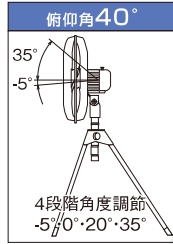
### ワンプッシュ折りたたみ



ワンプッシュピンを押すことで、簡単に折りたたみができます。



脚の継ぎ目もなくなったので組立も楽々！  
 お客様の手間をおかけしません。しかも安定感も増しました。



### 全閉型モータ採用！



粉じんやミストの多い工場でも安心してお使いいただけます。

### 首振り切替つまみ



「強」「中」「弱」  
 風量3段階切替

### 丈夫で長持ち！

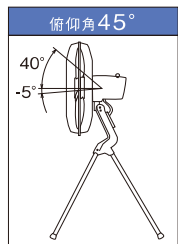
- ①ボディはアルミダイカスト
- ②強靱な鋼板製ネック

ネック部分は主要部を支える重要パーツです。ハードな現場やレンタル用としても安心してご使用いただけます。



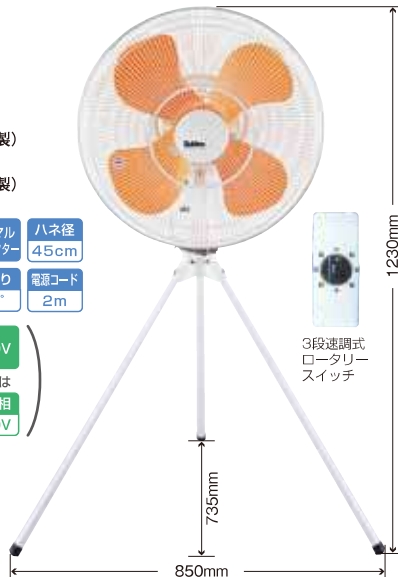
ハネ径  
**45cm**  
 ロングセラーのスタンダードタイプ  
**M シリーズ**  
 電源：100V、単相200V  
 3段階調式

- SF-45MS-1VP (100V・ハネ:プラスチック製)
- SF-45MS-1VA (100V・ハネ:アルミニウム製)
- SF-45MS-2VP (単相200V・ハネ:プラスチック製)
- SF-45MS-2VA (単相200V・ハネ:アルミニウム製)



|           |            |          |
|-----------|------------|----------|
| 全閉型モータ    | サーマルプロテクター | ハネ径 45cm |
| スイッチ 強中弱切 | 首振り 87°    | 電源コード 2m |

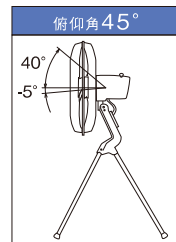
(100V または 単相 200V)



ハネ径  
**50cm**  
 大風量のスタンドタイプ  
**FS シリーズ**  
 電源：100V  
 3段階調式

- SF-50FS-1VP (100V・ハネ:プラスチック製)

|         |            |          |           |
|---------|------------|----------|-----------|
| 全閉型モータ  | サーマルプロテクター | ハネ径 50cm | スイッチ 強中弱切 |
| 首振り 87° | 電源コード 2m   | 100V     |           |



3段階調式  
 ロータリー  
 スイッチ

